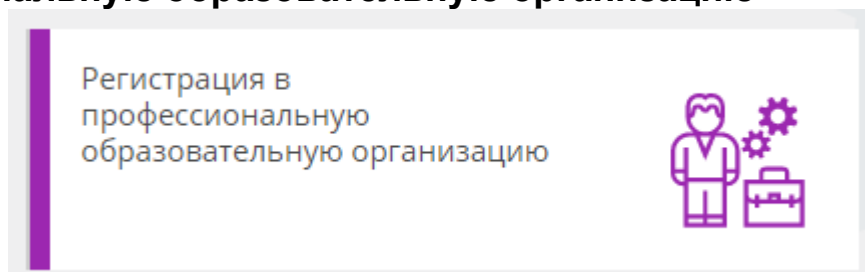


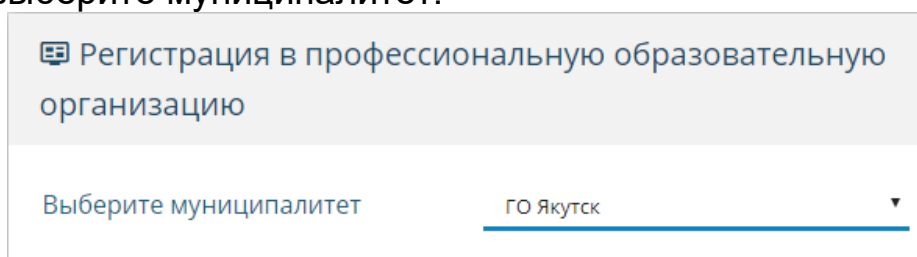
## Подача заявления через портал образовательных услуг Республики Саха (Якутия)

На Портале образовательных услуг выберите раздел «**Регистрация в профессиональную образовательную организацию**»



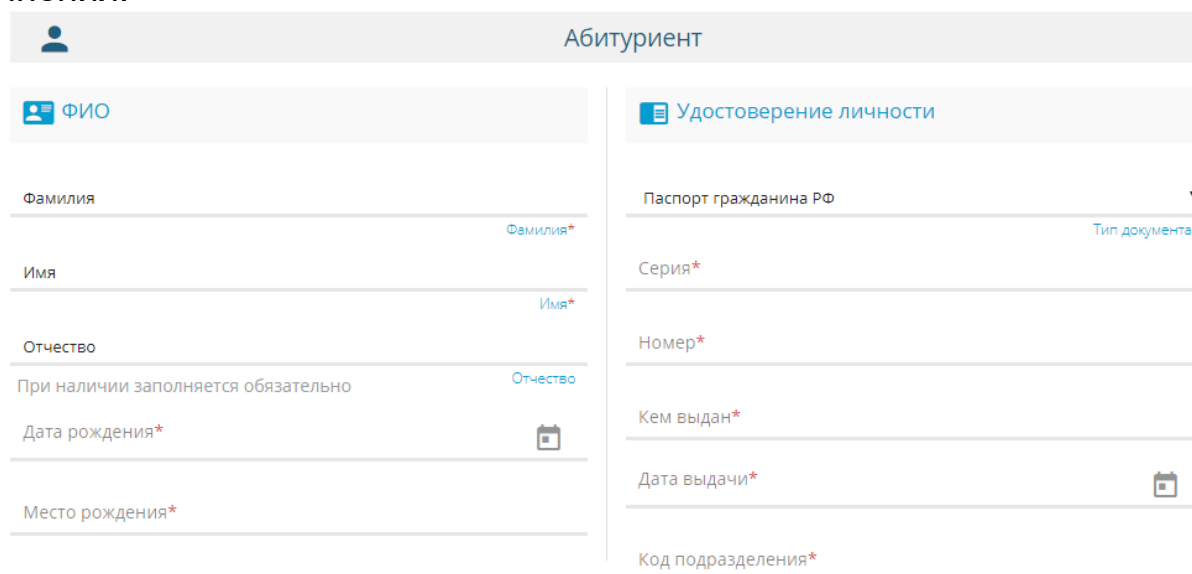
### Выбор муниципалитета

Далее выберите муниципалитет.



### Данные заявителя

На данном шаге введите персональные данные заявителя (абитуриента). Поля, отмеченные красной звездочкой, обязательны для заполнения.



### Адрес регистрации

Заполните адрес регистрации и адрес проживания. Поля, отмеченные красной звездочкой, обязательны для заполнения.

Адрес	
<b>Адрес регистрации</b>	<b>Адрес проживания</b>
Саха /Якутия/ <span style="float: right;">Регион*</span>	Саха /Якутия/ <span style="float: right;">Регион*</span>
Район	Район
При наличии заполняется обязательно	При наличии заполняется обязательно
Якутск <span style="float: right;">Город/Населенный пункт*</span>	Якутск <span style="float: right;">Город/Населенный пункт*</span>
Улица <span style="float: right;">Улица</span>	Улица <span style="float: right;">Улица</span>
При наличии заполняется обязательно	При наличии заполняется обязательно
21/1 <span style="float: right;">Дом*</span>	21/1 <span style="float: right;">Дом*</span>
Строение	Строение
Корпус	Корпус
23 <span style="float: right;">Квартира</span>	23 <span style="float: right;">Квартира</span>

### Контактная информация

Заполните способы связи и свои контактные данные. Поля, отмеченные красной звездочкой, обязательны для заполнения.

Контактная информация	
<b>Способы связи</b>	<b>Контактные данные</b>
<input checked="" type="checkbox"/> E-mail	mail@mail.ru <span style="float: right;">E-mail*</span>
<input type="checkbox"/> Телефон	Телефон

### Документ об образовании

На данном шаге нужно внести данные документа о предыдущем образовании. Поля, отмеченные красной звездочкой, обязательны для заполнения.

**Документ об образовании**

Выберите тип документа об образовании ▼

---

Тип документа\*

Серия документа

---

Номер документа\*

---

Дата выдачи документа\*

---

Выберите тип образовательной организации ▼

---

Тип организации\*

Выберите образовательную организацию
▼

---

Образовательная организация

Моей образовательной организации нет в списке

### Дополнительные параметры

При наличии льгот в строке «Льготная категория» поставьте галочку и выберите льготную категорию, после введите наименование и номер подтверждающего документа. Если льгота отсутствует, то галочку не ставим.

В «Параметрах заявления» указываете, получаете ли среднее профессиональное образование впервые, нуждаетесь ли в общежитии, социальное положение, наличие ОВЗ и наличие инвалидности.

Параметры заявления

**Льготная категория**

Есть льготная категория

**Параметры заявления**

Получаю среднее профессиональное образование впервые

Нуждаюсь в общежитии

Не выбрано ▼

---

Социальное положение

---

Наличие ОВЗ

---

Не выбрано ▼

---

Наличие инвалидности

### Оценки

В данном шаге вводите оценки из аттестата, а также можно ввести оценки итоговой аттестации (ЕГЭ, ГИА).

Выберите тип итоговой аттестации ▼

Тип итоговой аттестации

Предмет	Оценка в аттестате	Предмет	Оценка в аттестате
Автослесарное дело	<input type="text"/>	Агрономия	<input type="text"/>
Агропромышленный комплекс	<input type="text"/>	Алгебра	<input type="text"/>
Алгебра и начала анализа	<input type="text"/>	Английский язык	<input type="text"/>
Астрономия	<input type="text"/>	Биология	<input type="text"/>
Биохимия	<input type="text"/>	Военно-прикладная физкультура	<input type="text"/>

## Выбор профессиональной образовательной организации

На этом шаге регистрации заявления обязательно указывается хотя бы одна образовательная организация. Выберите требуемую организацию, затем ниже можно выбрать форму обучения и базу приема. Из списка выбираете не более 5 специальностей.

Выбор профессиональной образовательной организации

**Выбор образовательной организации**

Выберите образовательную организацию ▼

Образовательная организация\*

Любая ▼

Форма обучения

Любая ▼

База приема

**Выбор специальности**

Необходимо выбрать хотя бы одну предпочитаемую организацию

## Подтверждение

На последнем шаге введите проверочное слово, подтвердите согласие на обработку персональных данных, ознакомлены с документами ПОО и ознакомлены со сроками предоставления оригиналов документов. Для завершения процесса регистрации заявления в Системе нажмите кнопку **Зарегистрировать заявление**.

### Подтверждение

Я даю [согласие](#) на обработку персональных данных. \*

[Ознакомлен](#) с Уставом, с лицензией на осуществление образовательной деятельности, со свидетельством об аккредитации, с образовательными программами, правилами приема в ПОО и другими документами, регламентирующими организацию и осуществление образовательной деятельности, права и обязанности обучающихся в ПОО. \*

[Ознакомлен](#) со сроками предоставления оригиналов документов. \*

Проверочное слово \*

5ЮЙР75

Введите текст с картинки

↺
✓

Для подтверждения проверочного слова нажмите зеленую кнопку с галочкой

ЗАРЕГИСТРИРОВАТЬ ЗАЯВЛЕНИЕ

Данные о заявлении сохраняются в Системе только после нажатия кнопки **Зарегистрировать заявление**. В противном случае данные будут утеряны, и потребуется повторная регистрация заявления.

Далее система присвоит номер обращения.

Вновь зарегистрированное заявления приобретает статус Новое.

**ВНИМАНИЕ!** Запишите этот номер для дальнейшего отслеживания статуса заявления.

Проверить статус заявлений можно на Портале <https://edu.e-yakutia.ru/> в разделе «Поиск заявления».

## Поиск заявления



### Поиск заявлений

#### Выберите необходимые параметры

Поиск по номеру заявления

Введите номер заявления

Номер заявления\*

Поиск по документу ребенка

Введите данные документа, удостоверяющего личность

Свидетельство о рождении

тип документа\*

Серия\*