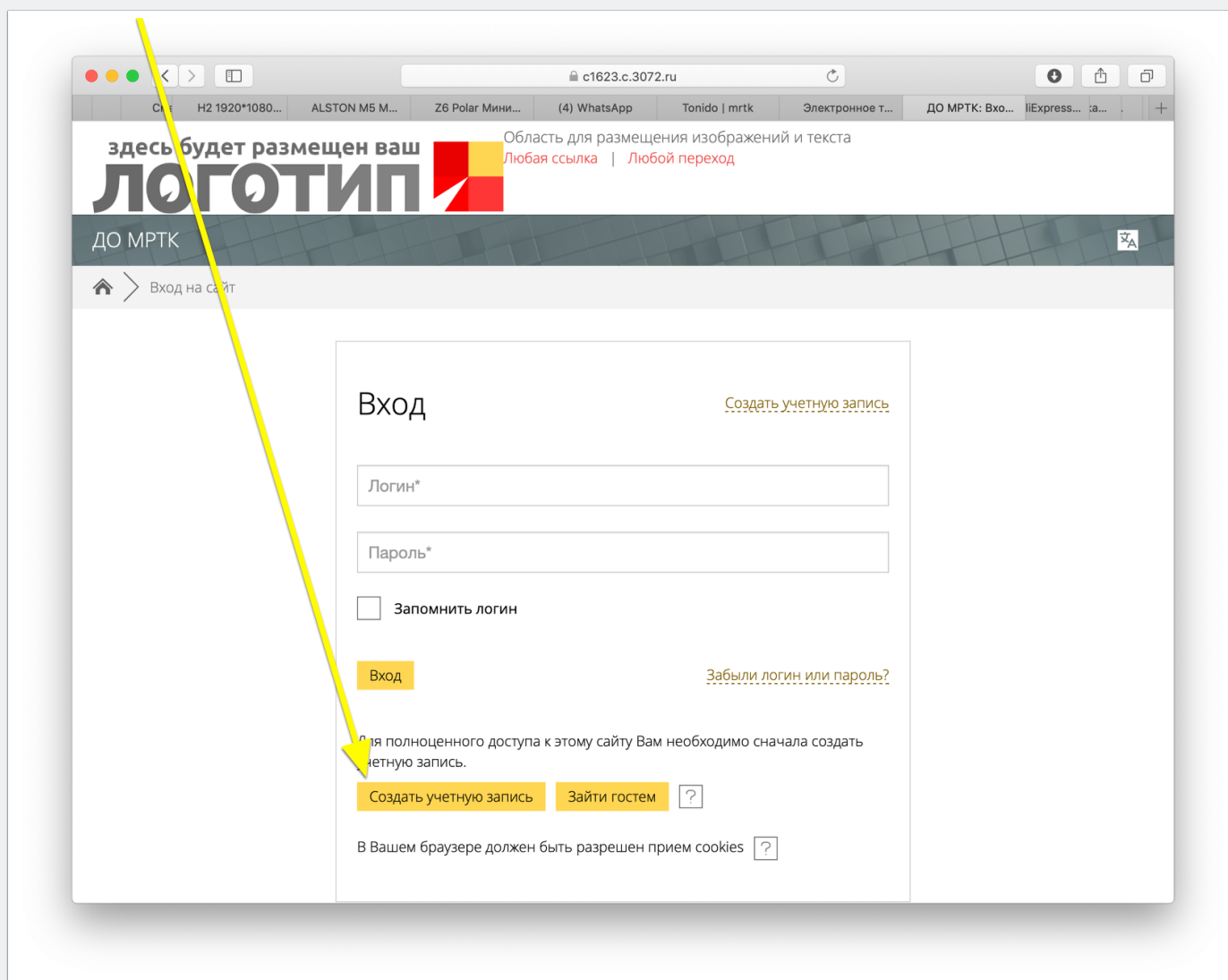


# Инструкция по регистрации в ДО МРПК Moodle

## Регистрация

Для регистрации в ДО МРПК Moodle необходимо пройти по ссылке <https://c1623.c.3072.ru> и в правом верхнем углу нажать кнопку "Вход". В появившемся окне, если у вас нет учетной записи в ДО МРПК Moodle, необходимо нажать кнопку "Создать учетную запись"



# Инструкция по регистрации в ДО МРТК Moodle

## Регистрация

В следующем окне требуется заполнить все поля со звездочкой \*.

Поле логин заполняется строчными латинскими буквами. Пароль должен содержать символов - не менее 8, цифр - не менее 1, строчных букв - не менее 1, прописных букв - не менее 1.

Желательно использовать почту от mail.ru, yandex.ru, google.com. Не допускается использование почты от icloud.com.

После регистрации на вашу почту поступит ссылка для подтверждения регистрации и входа в ДО МРТК Moodle.

# Инструкция по регистрации в ДО МРТК Moodle

ДО МРТК

🏠 > Вход > Новая учетная запись

## Новая учетная запись

▼ Выберите имя пользователя и пароль

**Логин \***

Не указан логин

Пароль должен содержать символов - не менее 8, цифр - не менее 1, строчных букв - не менее 1, прописных букв - не менее 1

**Пароль \***

▼ Заполните информацию о себе

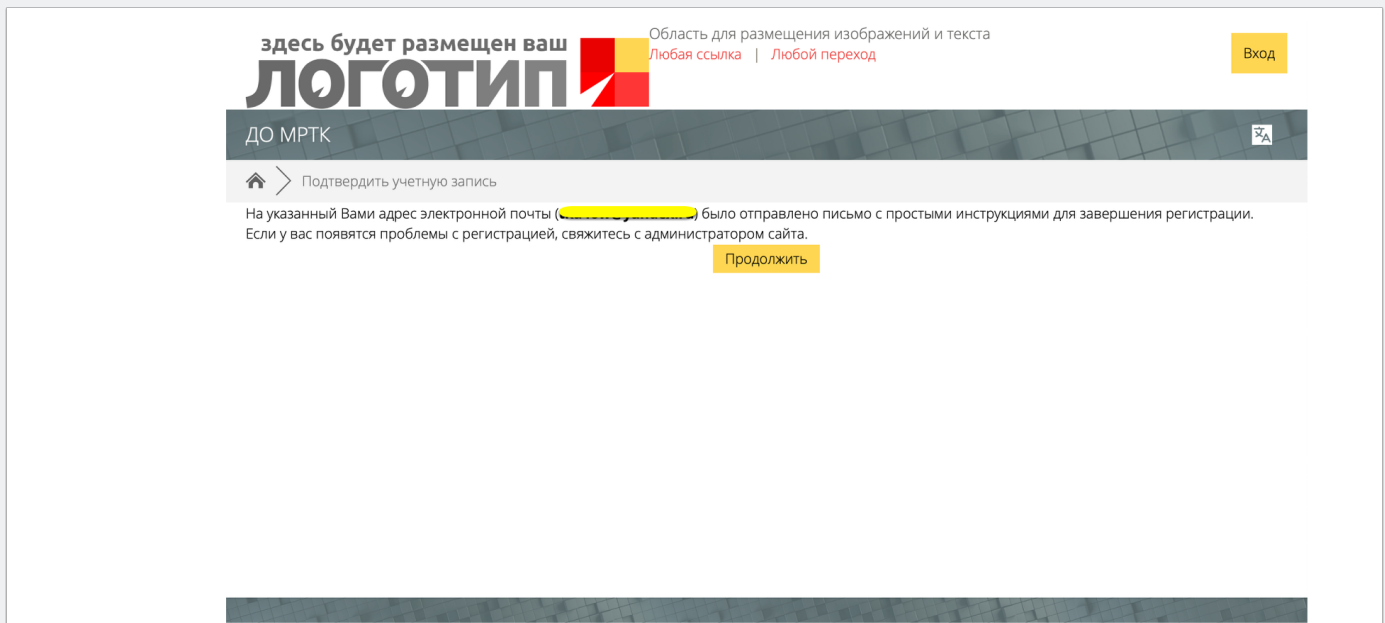
**Адрес электронной почты \***

**Адрес электронной почты (еще раз) \***

# Инструкция по регистрации в ДО МРТК Moodle

## Завершение регистрации


Далее нажмите кнопку "Продолжить". Проверьте вашу почту. Для подтверждения регистрации перейдите по ссылке из полученного письма от Администратора ДО МРТК Moodle. В открывшемся окне нажмите кнопку "Продолжить".





# Инструкция по регистрации в ДО МРПК Moodle








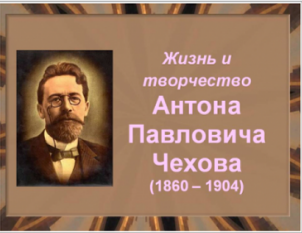
## Выбор курса

Нажмите на выбранный вами курс

здесь будет размещен ваш **ЛОГОТИП**  Область для размещения изображений и текста  
Любая ссылка | Любой переход Вход

ДО МРПК Основное меню | Навигация | Календарь | Вход 


 Список курсов


 <p>Технология обработки на металлорежущих станках Разное</p>	 <p>География Разное</p>	 <p>Грамматика английского языка Разное</p>	 <p>РОССКИИ Начало XX — начало XXI века ИСТОРИЯ (ОГСЭ) Разное</p>
 <p>Кулинария Разное</p>	 <p>Электронное тестирование Разное</p>	 <p>ЭЛЕКТРОТЕХНИКА И ЭЛЕКТРОНИКА Разное</p>	 <p>Жизнь и творчество Антон Павлович Чехова (1860 – 1904) Жизнь и творчество А.П.Чехова Разное</p>


# Инструкция по регистрации в ДО МРТК Moodle

## Вход в курс

В появившемся окне авторизации введите ваши Логин и Пароль. Нажмите кнопку "Вход"

здесь будет размещен ваш **ЛОГОТИП**  Область для размещения изображений и текста  
Любая ссылка | Любой переход

ДО МРТК 

 > Вход на сайт

**Вход** [Создать учетную запись](#)



Логин\*


Пароль\*

Запомнить логин

**Вход** [Забыли логин или пароль?](#)

Для полноценного доступа к этому сайту Вам необходимо сначала создать учетную запись.

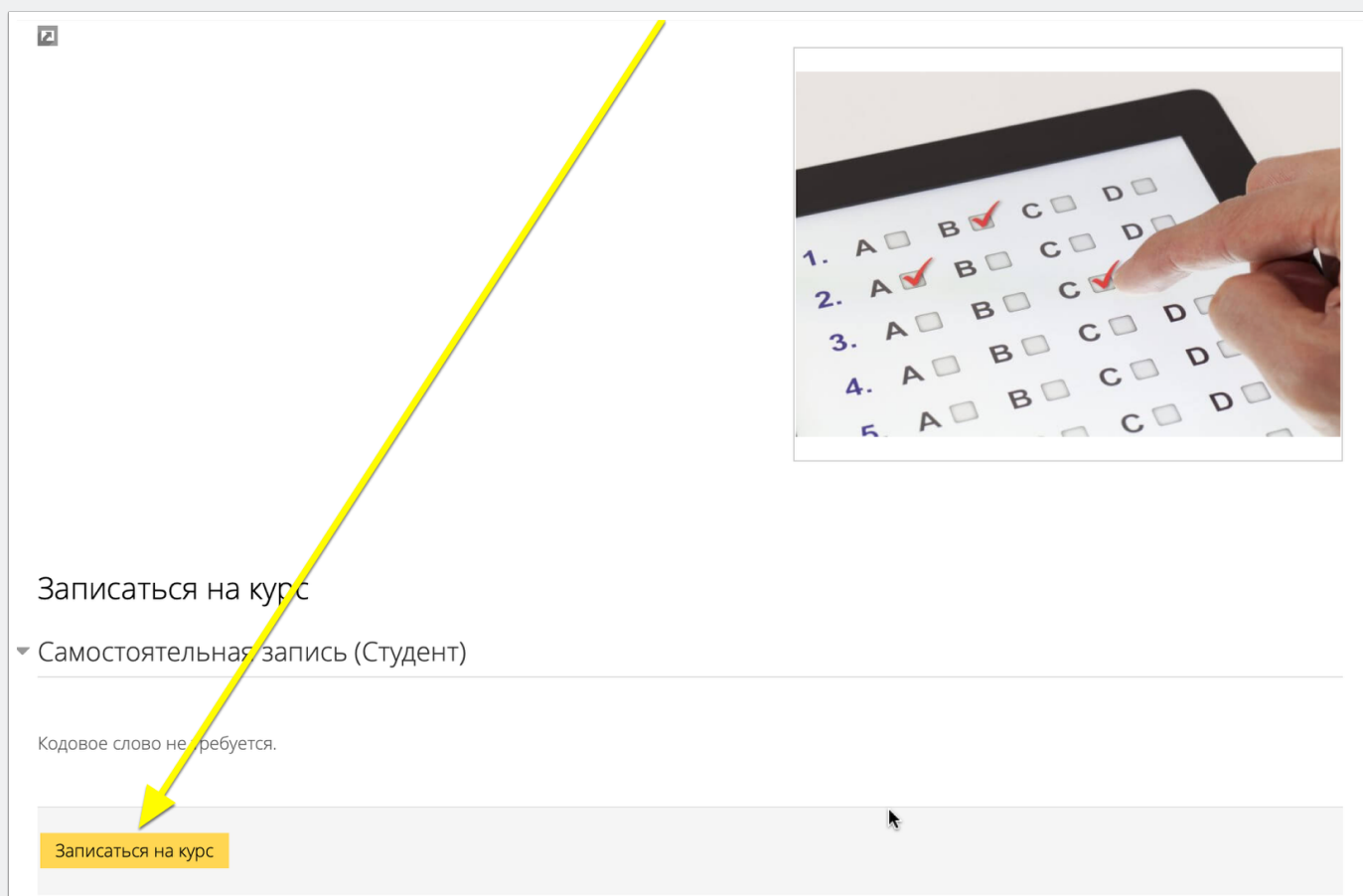
**Создать учетную запись** **Зайти гостем**  

В Вашем браузере должен быть разрешен прием cookies 

# Инструкция по регистрации в ДО МРПК Moodle

## Запись на курс

Если курс поддерживает "самозапись" нажмите на кнопку "Записаться на курс". Если такой кнопки нет, необходимо обратиться к автору курса для записи на данный курс.



The screenshot shows a Moodle course page. At the top left, there is a small square icon. Below it, the text "Записаться на курс" is displayed. Underneath, there is a dropdown menu with the text "Самостоятельная запись (Студент)". Below the dropdown, the text "Кодовое слово не требуется." is visible. At the bottom of the page, there is a yellow button with the text "Записаться на курс". A yellow arrow points from the top left towards this button. In the top right corner, there is an inset image showing a hand pointing at a tablet screen displaying a multiple-choice test with options A, B, C, and D.